


总说明:

- 1.项目地点:内蒙古自治区兴安盟乌兰浩特市.
- 2.概况:道路总长度25000米,其中标准段长度:24893.6米,其余详见细部图纸.
- 3.彩色地面漆面要求:除满足骑行道路要求,还应满足原有道路设计通行车辆防滑等相关规范要求.
- 4.材料:水性三组份防滑聚氨脂罩面涂料,改色材料喷涂应满足2遍以上.

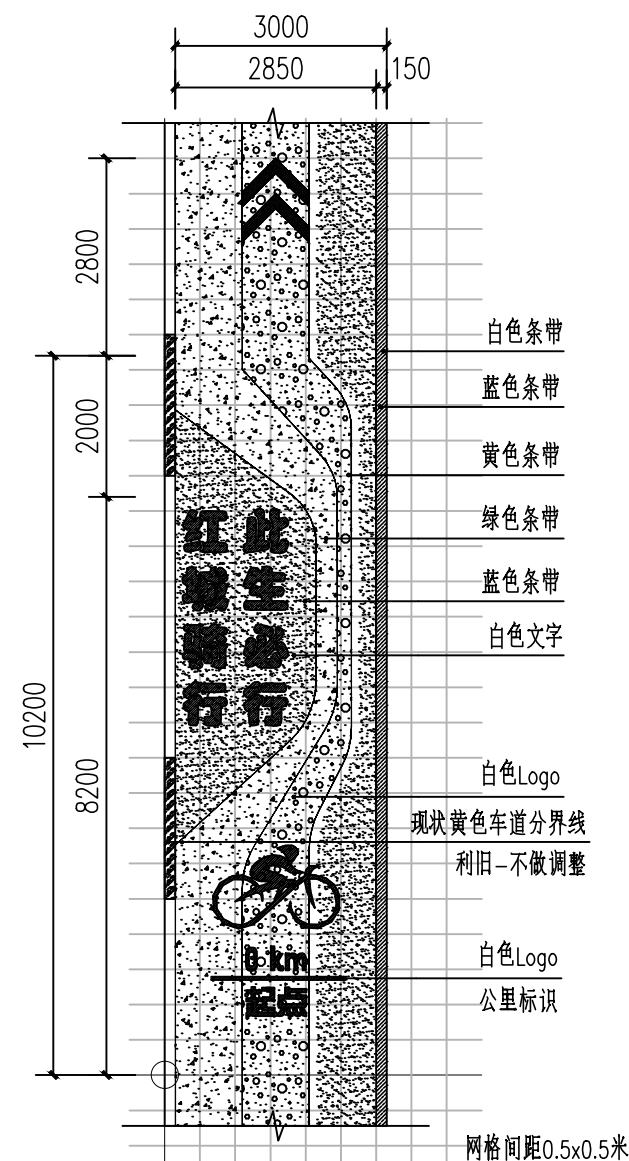


标准段大样图 1:100

说明:

- 1.具体地面改色材料为水性三组份防滑聚氨脂罩面涂料.
- 2.具体颜色以专业改色材料厂家色卡为准.
- 3.施工完成后应做到无原有底面颜色残漏,各色带分界清晰
无明显渗色,白色Logo或文字应轮廓清晰,无明显底色透出,识读清晰.
- 4.为保证色带,文字,LOGO等标识清晰,改色材料喷涂应满足2遍以上.

地面彩绘大样图一



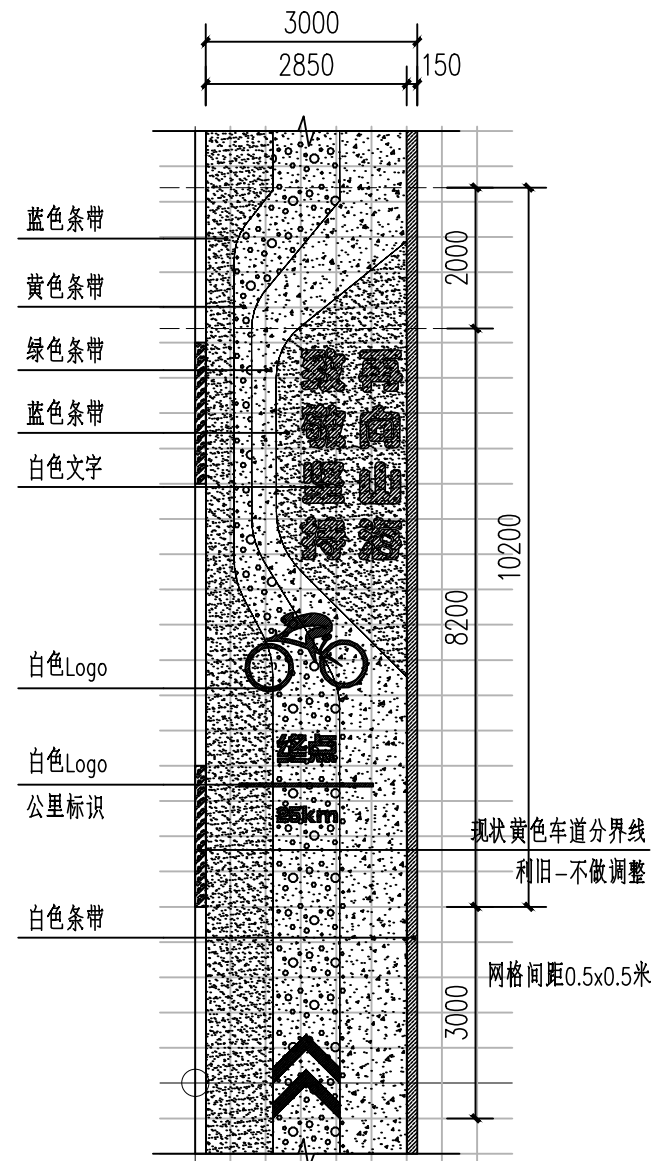
起点端地面标识大样图 1:100

说明:

- 1.具体地面改色材料为水性三组份防滑聚氨酯罩面涂料.
- 2.具体颜色以专业改色材料厂家色卡为准.
- 3.施工完成后应做到无原有底面颜色残漏,各色带分界清晰,无明显渗色,白色Logo或文字应轮廓清晰,无明显底色透出,识读清晰.
- 4.为保证色带,文字,LOGO等标识清晰,改色材料喷涂应满足2遍以上.



彩色效果图



终点端地面标识大样图 1:100

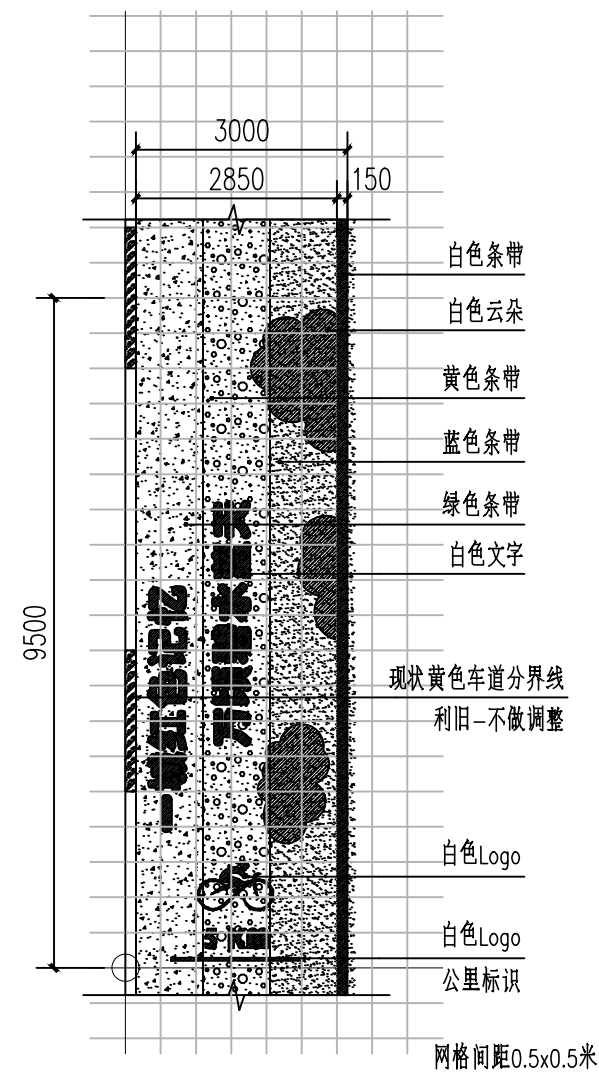
说明:

- 1.具体地面改色材料为水性三组份防滑聚氨酯罩面涂料.
- 2.具体颜色以专业改色材料厂家色卡为准.
- 3.施工完成后应做到无原有底面颜色残漏,各色带分界清晰,无明显渗色,白色Logo或文字应轮廓清晰,无明显底色透出,识读清晰.
- 4.为保证色带,文字,LOGO等标识清晰,改色材料喷涂应满足2遍以上.



彩色效果图

地面彩绘大样图二




5Km端地面标识大样图 1:100

说明:

- 1.具体地面改色材料为水性三组份防滑聚氨酯罩面涂料.
- 2.具体颜色以专业改色材料厂家色卡为准.
- 3.施工完成后应做到无原有底面颜色残漏,各色带分界清晰
无明显渗色,白色Logo或文字应轮廓清晰,无明显底色透出,识读清晰.
- 4.为保证色带,文字,LOGO等标识清晰,改色材料喷涂应满足2遍以上.



彩色效果图



10Km端地面标识大样图 1:100

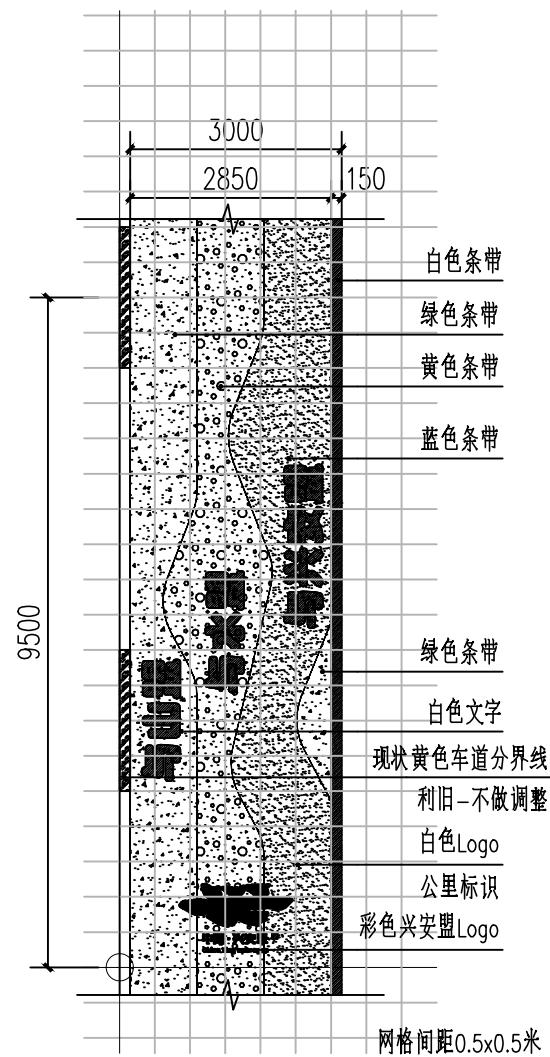
说明:

- 1.具体地面改色材料为水性三组份防滑聚氨酯罩面涂料.
- 2.具体颜色以专业改色材料厂家色卡为准.
- 3.施工完成后应做到无原有底面颜色残漏,各色带分界清晰
无明显渗色,白色Logo或文字应轮廓清晰,无明显底色透出,识读清晰.
- 4.为保证色带,文字,LOGO等标识清晰,改色材料喷涂应满足2遍以上.



彩色效果图

地面彩绘大样图三




15Km端地面标识大样图 1:100

说明:

- 1.具体地面改色材料为水性三组份防滑聚氨脂罩面涂料.
- 2.具体颜色以专业改色材料厂家色卡为准.
- 3.施工完成后应做到无原有底面颜色残漏,各色带分界清晰,无明显渗色,白色Logo或文字应轮廓清晰,无明显底色透出,识读清晰.
- 4.为保证色带,文字,LOGO等标识清晰,改色材料喷涂应满足2遍以上.

彩色效果图



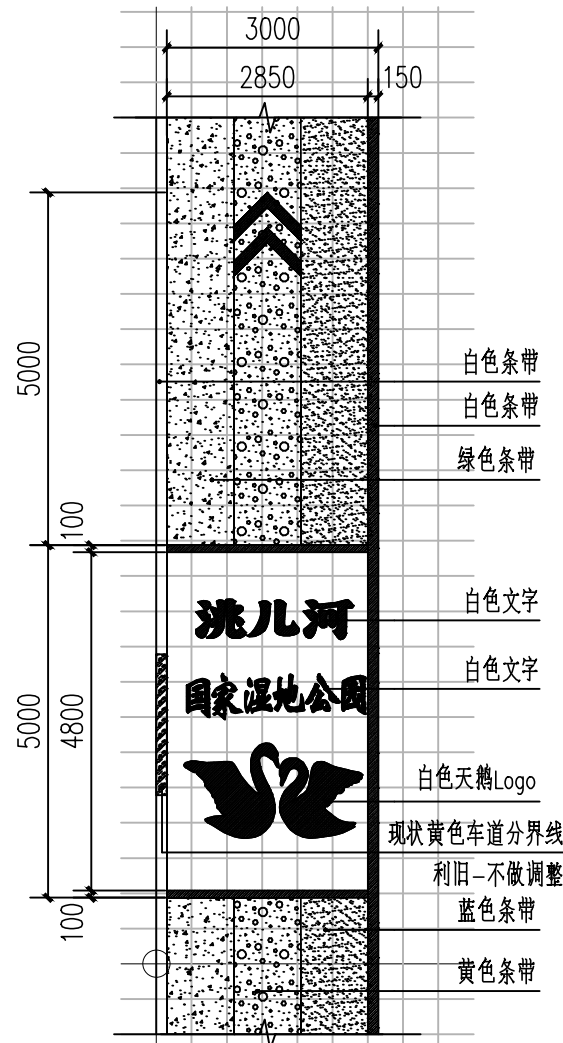
20Km端地面标识大样图 1:100

说明:

- 1.具体地面改色材料为水性三组份防滑聚氨脂罩面涂料.
- 2.具体颜色以专业改色材料厂家色卡为准.
- 3.施工完成后应做到无原有底面颜色残漏,各色带分界清晰,无明显渗色,白色Logo或文字应轮廓清晰,无明显底色透出,识读清晰.
- 4.为保证色带,文字,LOGO等标识清晰,改色材料喷涂应满足2遍以上.

彩色效果图

地面彩绘大样图四

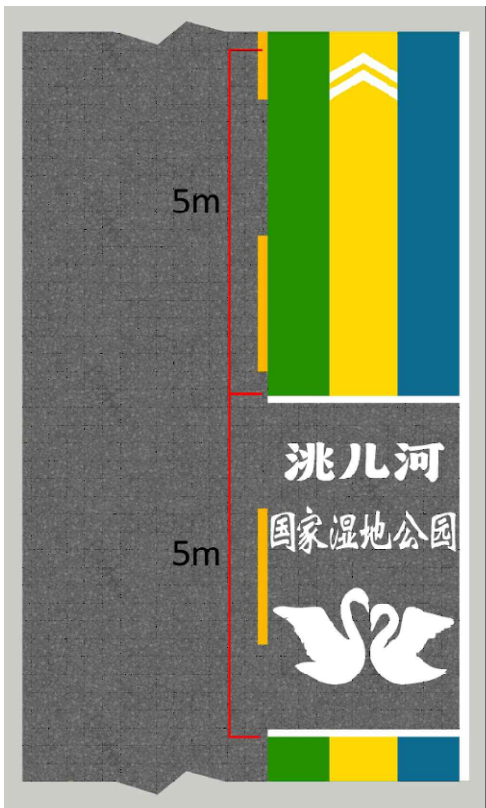


网格间距0.5x0.5米

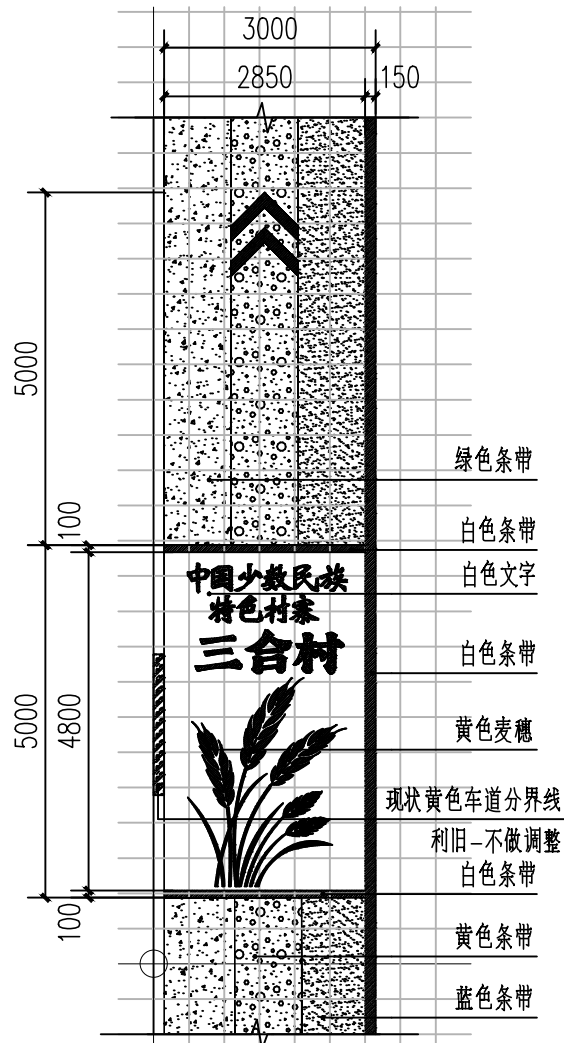
洮儿河湿地公园地面标识大样图 1:100

说明:

- 1.具体地面改色材料为水性三组份防滑聚氨酯罩面涂料.
- 2.具体颜色以专业改色材料厂家色卡为准.
- 3.施工完成后应做到无原有底面颜色残漏,各色带分界清晰,无明显渗色,白色Logo或文字应轮廓清晰,无明显底色透出,识读清晰.
- 4.为保证色带,文字,LOGO等标识清晰,改色材料喷涂应满足2遍以上.



彩色效果图

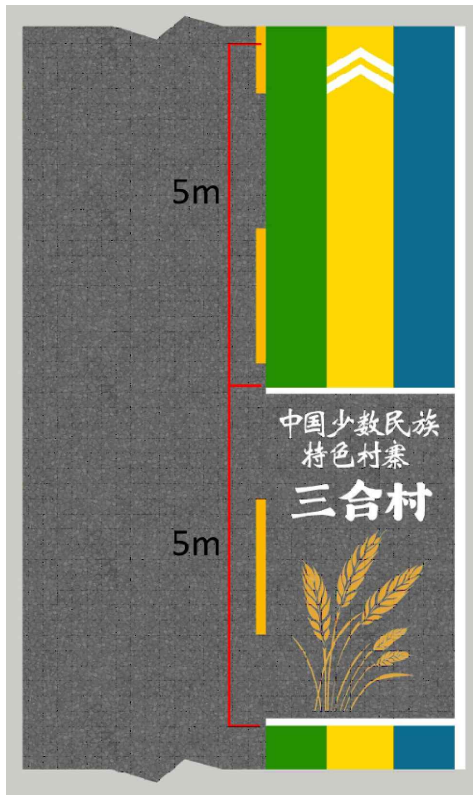


网格间距0.5x0.5米

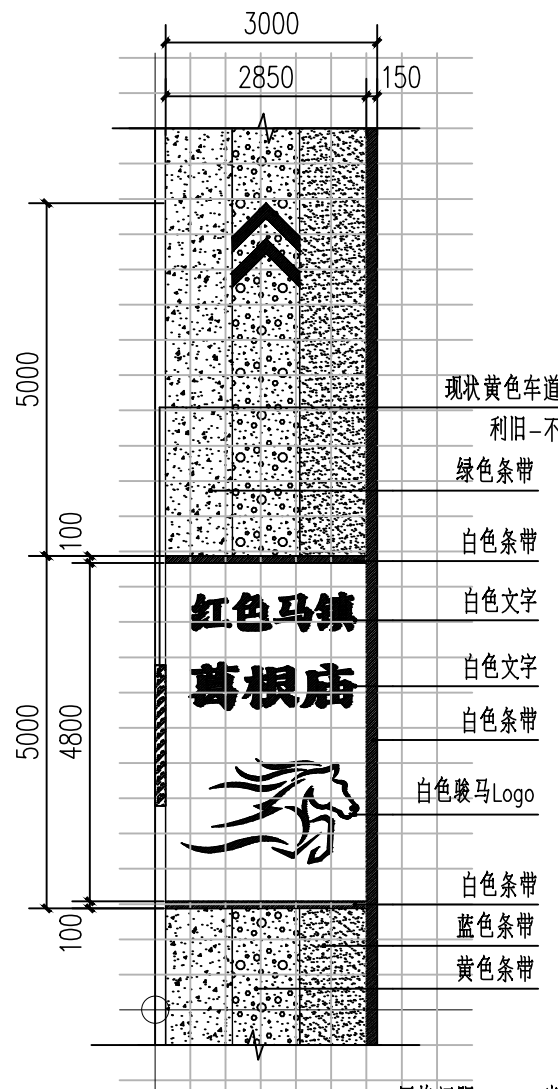
三合村地面标识大样图 1:100

说明:

- 1.具体地面改色材料为水性三组份防滑聚氨酯罩面涂料.
- 2.具体颜色以专业改色材料厂家色卡为准.
- 3.施工完成后应做到无原有底面颜色残漏,各色带分界清晰,无明显渗色,白色Logo或文字应轮廓清晰,无明显底色透出,识读清晰.
- 4.为保证色带,文字,LOGO等标识清晰,改色材料喷涂应满足2遍以上.



彩色效果图

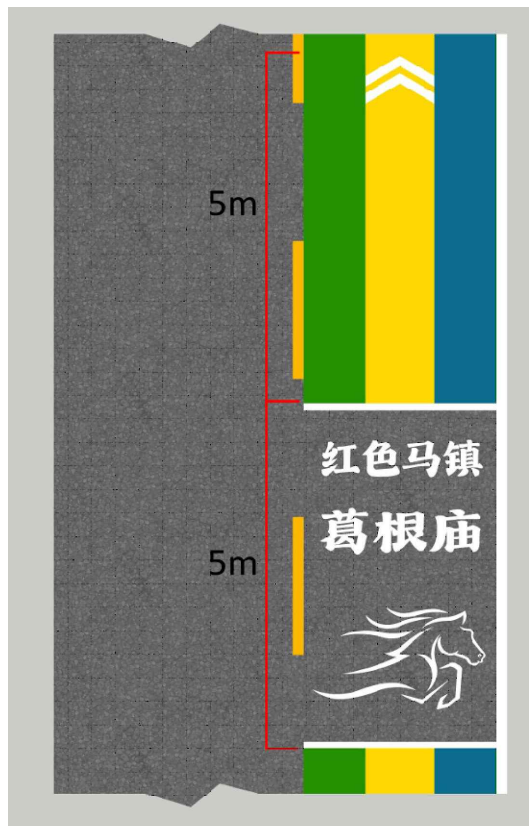


网格间距0.5x0.5米

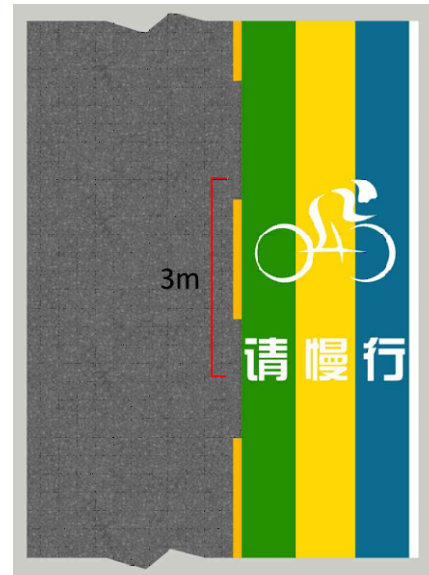
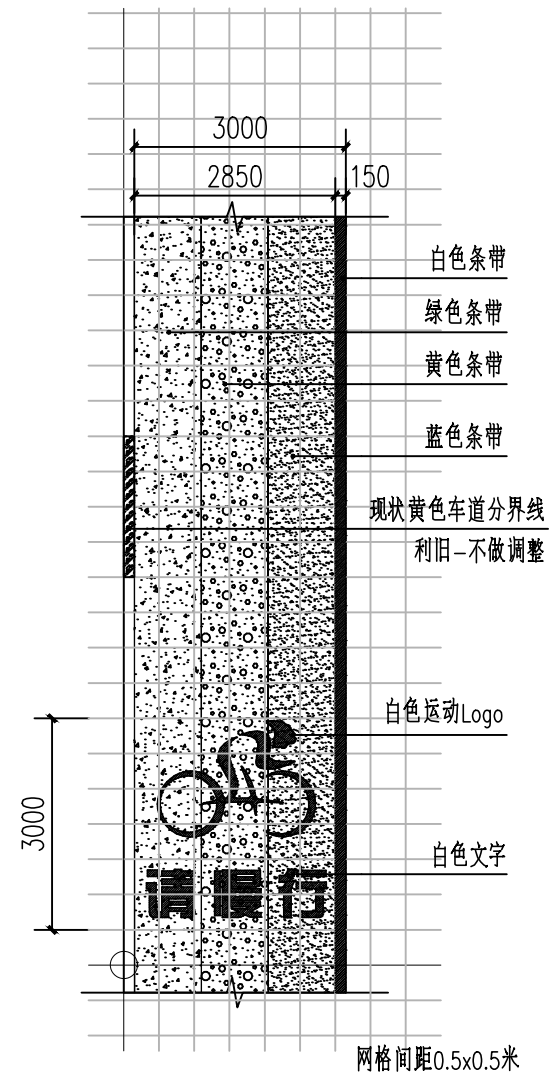
葛根庙地面标识大样图 1:100

说明:

- 1.具体地面改色材料为水性三组份防滑聚氨酯罩面涂料.
- 2.具体颜色以专业改色材料厂家色卡为准.
- 3.施工完成后应做到无原有底面颜色残漏,各色带分界清晰,无明显渗色,白色Logo或文字应轮廓清晰,无明显底色透出,识读清晰.
- 4.为保证色带,文字,LOGO等标识清晰,改色材料喷涂应满足2遍以上.



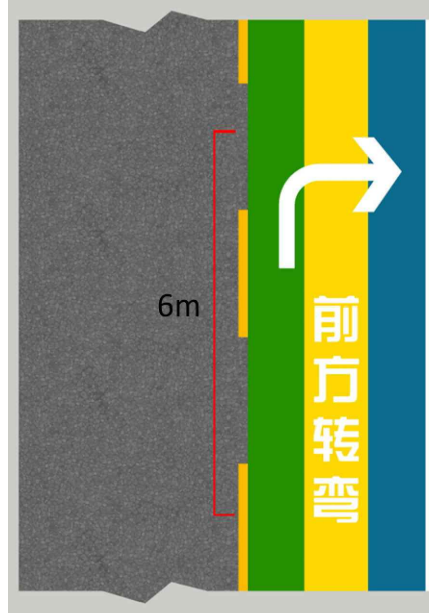
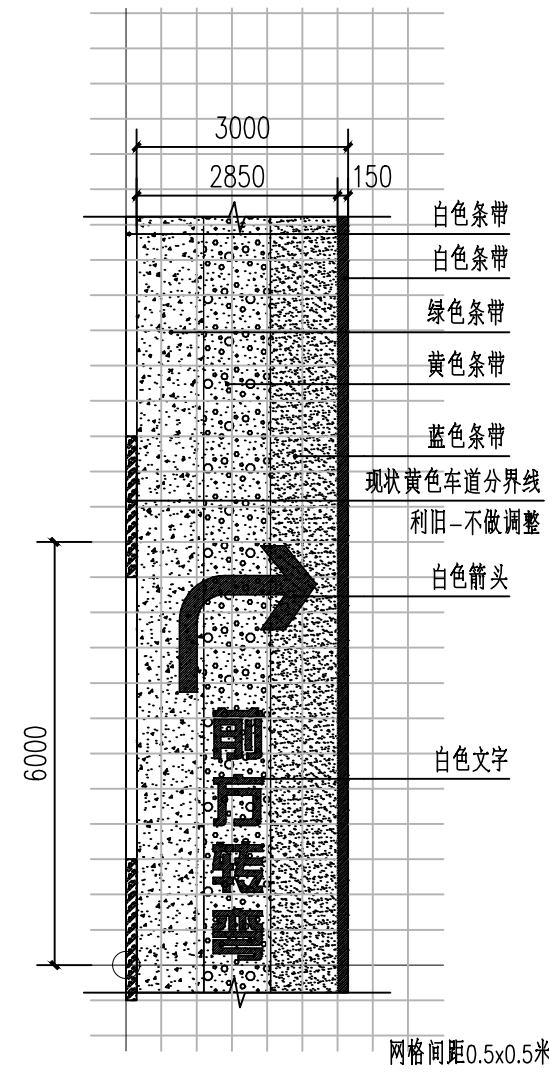
彩色效果图



请慢行地面标识大样图 1:100

彩色效果图

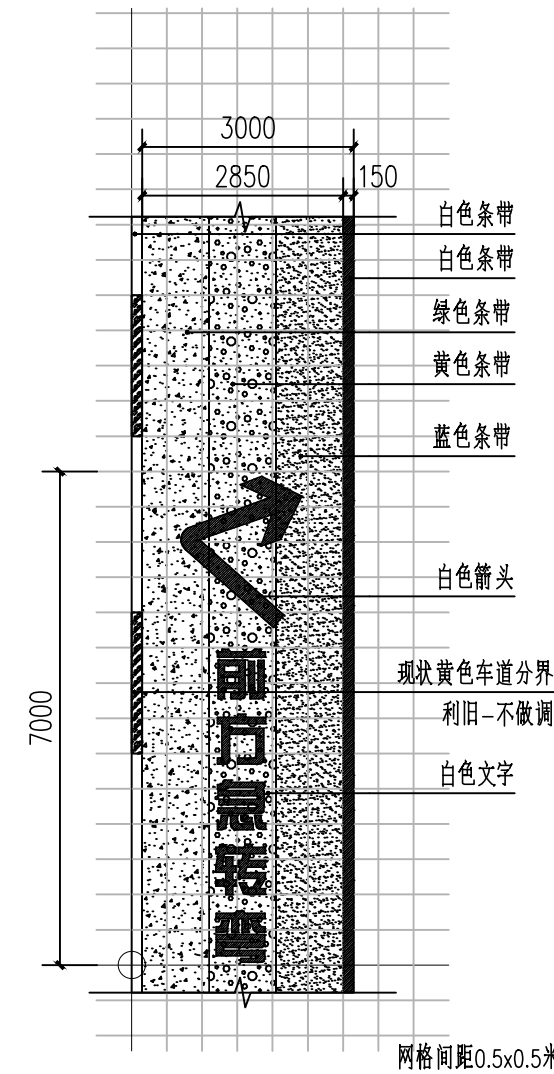
- 说明:
- 1.具体地面改色材料为水性三组份防滑聚氨酯罩面涂料.
 - 2.具体颜色以专业改色材料厂家色卡为准.
 - 3.施工完成后应做到无原有底面颜色残漏,各色带分界清晰,无明显渗色,白色Logo或文字应轮廓清晰,无明显底色透出,识读清晰.
 - 4.为保证色带,文字,LOGO等标识清晰,改色材料喷涂应满足2遍以上.



前方转弯地面标识大样图 1:100

彩色效果图

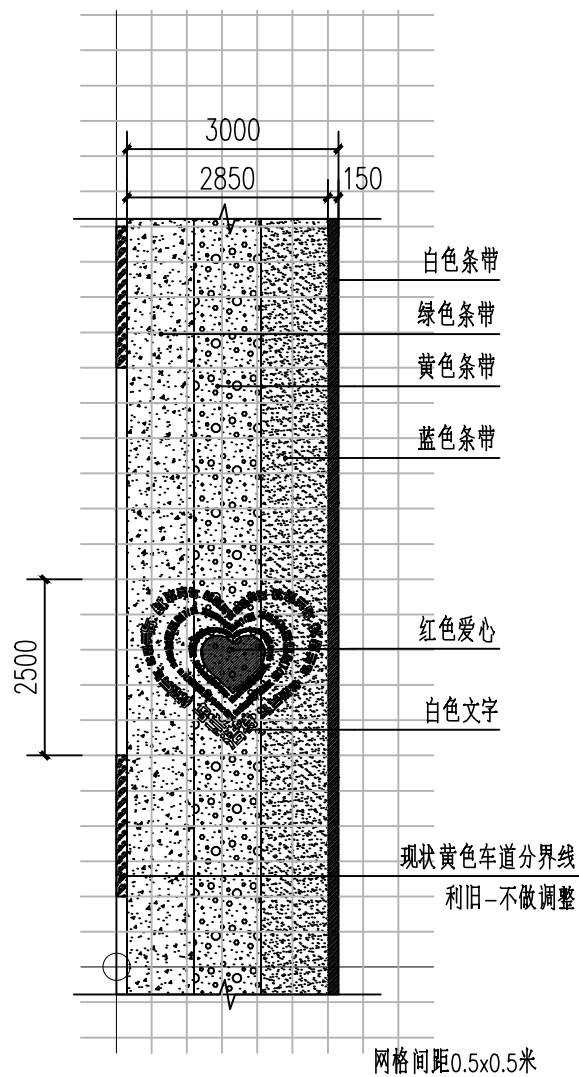
- 说明:
- 1.具体地面改色材料为水性三组份防滑聚氨酯罩面涂料.
 - 2.具体颜色以专业改色材料厂家色卡为准.
 - 3.施工完成后应做到无原有底面颜色残漏,各色带分界清晰,无明显渗色,白色Logo或文字应轮廓清晰,无明显底色透出,识读清晰.
 - 4.为保证色带,文字,LOGO等标识清晰,改色材料喷涂应满足2遍以上.



前方急转弯地面标识大样图 1:100

彩色效果图

- 说明:
- 1.具体地面改色材料为水性三组份防滑聚氨酯罩面涂料.
 - 2.具体颜色以专业改色材料厂家色卡为准.
 - 3.施工完成后应做到无原有底面颜色残漏,各色带分界清晰,无明显渗色,白色Logo或文字应轮廓清晰,无明显底色透出,识读清晰.
 - 4.为保证色带,文字,LOGO等标识清晰,改色材料喷涂应满足2遍以上.



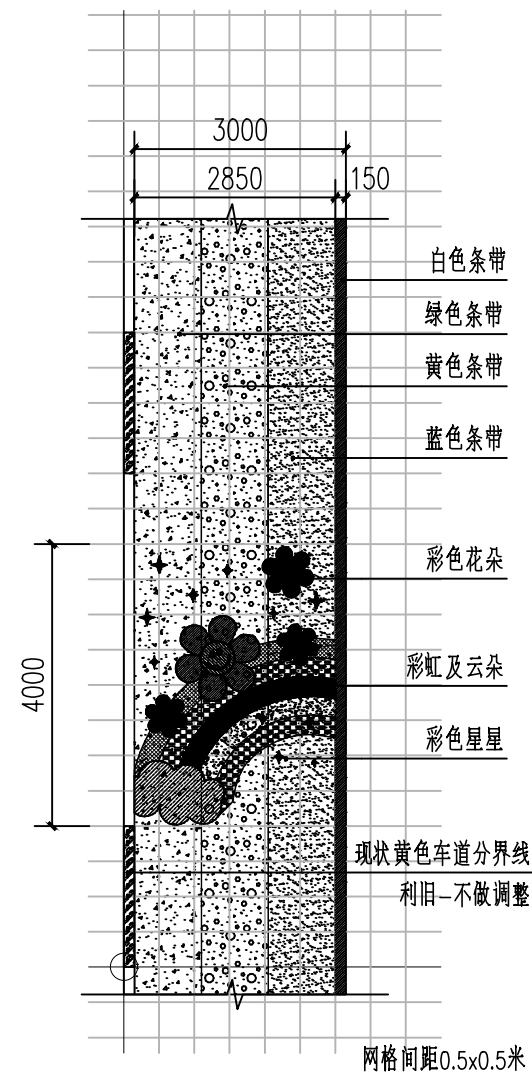
心形图案地面标识大样图 1:100

说明:

- 1.具体地面改色材料为水性三组份防滑聚氨酯罩面涂料.
- 2.具体颜色以专业改色材料厂家色卡为准.
- 3.施工完成后应做到无原有底面颜色残漏,各色带分界清晰
无明显渗色,白色Logo或文字应轮廓清晰,无明显底色透出,识读清晰.
- 4.为保证色带,文字,LOGO等标识清晰,改色材料喷涂应满足2遍以上.




彩色效果图



心形图案地面标识大样图 1:100

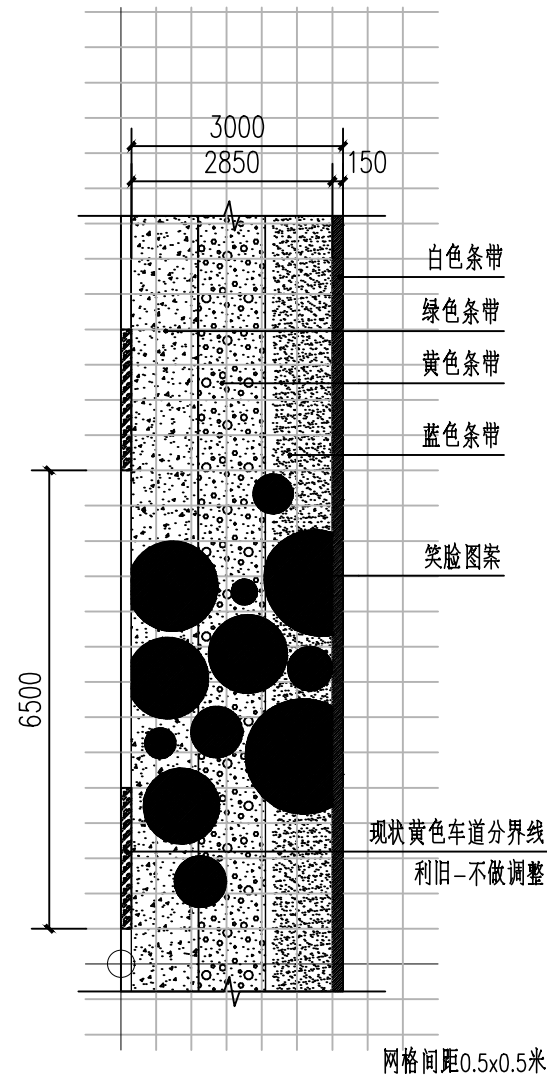
说明:

- 1.具体地面改色材料为水性三组份防滑聚氨酯罩面涂料.
- 2.具体颜色以专业改色材料厂家色卡为准.
- 3.施工完成后应做到无原有底面颜色残漏,各色带分界清晰
无明显渗色,白色Logo或文字应轮廓清晰,无明显底色透出,识读清晰.
- 4.为保证色带,文字,LOGO等标识清晰,改色材料喷涂应满足2遍以上.



彩色效果图

地面彩绘大样图七

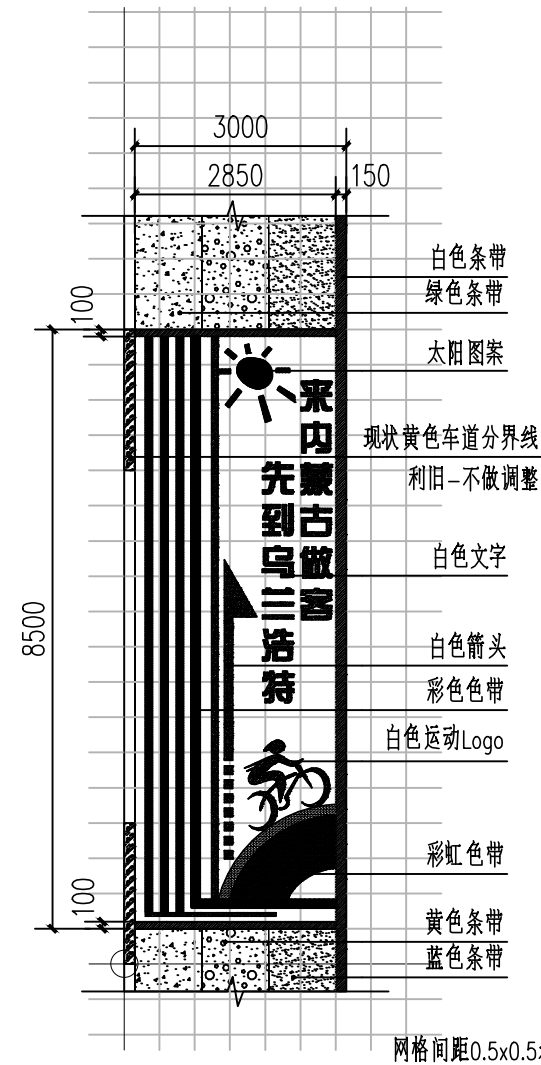


心形图案地面标识大样图 1:100

彩色效果图

说明:

- 1.具体地面改色材料为水性三组份防滑聚氨酯罩面涂料.
- 2.具体颜色以专业改色材料厂家色卡为准.
- 3.施工完成后应做到无原有底面颜色残漏,各色带分界清晰,无明显渗色,白色Logo或文字应轮廓清晰,无明显底色透出,识读清晰.
- 4.为保证色带,文字,LOGO等标识清晰,改色材料喷涂应满足2遍以上.



心形图案地面标识大样图 1:100

彩色效果图

说明:

- 1.具体地面改色材料为水性三组份防滑聚氨酯罩面涂料.
- 2.具体颜色以专业改色材料厂家色卡为准.
- 3.施工完成后应做到无原有底面颜色残漏,各色带分界清晰,无明显渗色,白色Logo或文字应轮廓清晰,无明显底色透出,识读清晰.
- 4.为保证色带,文字,LOGO等标识清晰,改色材料喷涂应满足2遍以上.