

# 中小企业声明函（货物）

本公司（联合体）郑重声明，根据《政府采购促进中小企业发展暂行办法》（财库[2020]46号）的规定，本公司（联合体）参加（单位名称）的（项目名称）采购活动，提供的货物全部由符合政策要求的中小企业制造。相关企业（含联合体中的中小企业、签订分包意向协议的中小企业）的具体情况如下：


1. （标的名称），属于（采购文件中明确的所属行业）行业；制造商为（企业名称），从业人员      人，营业收入为      万元，资产总额为      万元，属于      （请填写：中型企业、小型企业、微型企业）；

2. （标的名称），属于（采购文件中明确的所属行业）行业；制造商为（企业名称），从业人员      人，营业收入为      万元，资产总额为      万元，属于      （请填写：中型企业、小型企业、微型企业）；

.....

以上企业，不属于大企业的分支机构，不存在控股股东为大企业的情形，也不存在与大企业的负责人为同一人的情形。

本企业对上述声明内容的真实性负责。如有虚假，将依法承担相应责任。



注：1. 从业人员、营业收入、资产总额填报上一年度数据，无上一年数据的新成立企业可不填报。

2. 中型、小型、微型企业请在投标文件中附此函。

3. 供应商提供《中小企业声明函》内容不实的，属于“隐瞒真实情况，提供虚假资料”的情形，依照有关规定追究相应责任。



企业名称（盖章）：

日期：

# 中小企业声明函（工程、服务）

本公司（联合体）亦安建设有限公司郑重声明，根据《政府采购促进中小企业发展暂行办法》（财库[2020]46号）的规定，本公司（联合体）参加通辽市林业和草原局科尔沁区分局（单位名称）的内蒙古自治区通辽市中北部地区科尔沁沙地综合治理项目2026年科尔沁区单元（项目名称）采购活动，工程的施工单位全部为符合政策要求的中小企业（或者：服务全部由符合政策要求的中小企业承接）。相关企业（含联合体中的中小企业、签订分包意向协议的中小企业）的具体情况如下：

1. 内蒙古自治区通辽市中北部地区科尔沁沙地综合治理项目2026年科尔沁区单元-人工造乔木（莫力庙苏木等）（一包）（标的名称），属于农、林、牧、渔业（采购文件中明确的所属行业）；承建（承接）企业为亦安建设有限公司（企业名称），从业人员132人，营业收入为16443.5819万元，资产总额为4008.1025万元，属于中型企业（请填写：中型企业、小型企业、微型企业）；

2. /（标的名称），属于 /（采购文件中明确的所属行业）；承建（承接）企业为 /（企业名称），从业人员 /人，营业收入为 /万元，资产总额为 /万元，属于 /（请填写：中型企业、小型企业、微型企业）；

.....

以上企业，不属于大企业的分支机构，不存在控股股东为大企业的情形，也不存在与大企业的负责人为同一人的情形。

本企业对上述声明内容的真实性负责。如有虚假，将依法承担相应责任。



企业名称（盖章）：亦安建设有限公司

日期：2026年04月12日

注：1. 从业人员、营业收入、资产总额填报上一年度数据，无上一年数据的新成立企业可不填报。

2. 中型、小型、微型企业请在投标文件中附此函。

3. 供应商提供《中小企业声明函》内容不实的，属于“隐瞒真实情况，提供虚假资料”的情形，依照有关规定追究相应责任。

## 统计上大中小微型企业划分标准

| 行业名称       | 指标名称    | 计量单位 | 大型              | 中型                     | 小型                   | 微型         |
|------------|---------|------|-----------------|------------------------|----------------------|------------|
| 农、林、牧、渔业   | 营业收入(Y) | 万元   | $Y \geq 20000$  | $500 \leq Y < 20000$   | $50 \leq Y < 500$    | $Y < 50$   |
| 工业 *       | 从业人员(X) | 人    | $X \geq 1000$   | $300 \leq X < 1000$    | $20 \leq X < 300$    | $X < 20$   |
|            | 营业收入(Y) | 万元   | $Y \geq 40000$  | $2000 \leq Y < 40000$  | $300 \leq Y < 2000$  | $Y < 300$  |
| 建筑业        | 营业收入(Y) | 万元   | $Y \geq 80000$  | $6000 \leq Y < 80000$  | $300 \leq Y < 6000$  | $Y < 300$  |
|            | 资产总额(Z) | 万元   | $Z \geq 80000$  | $5000 \leq Z < 80000$  | $300 \leq Z < 5000$  | $Z < 300$  |
| 批发业        | 从业人员(X) | 人    | $X \geq 200$    | $20 \leq X < 200$      | $5 \leq X < 20$      | $X < 5$    |
|            | 营业收入(Y) | 万元   | $Y \geq 40000$  | $5000 \leq Y < 40000$  | $1000 \leq Y < 5000$ | $Y < 1000$ |
| 零售业        | 从业人员(X) | 人    | $X \geq 300$    | $50 \leq X < 300$      | $10 \leq X < 50$     | $X < 10$   |
|            | 营业收入(Y) | 万元   | $Y \geq 20000$  | $500 \leq Y < 20000$   | $100 \leq Y < 500$   | $Y < 100$  |
| 交通运输业 *    | 从业人员(X) | 人    | $X \geq 1000$   | $300 \leq X < 1000$    | $20 \leq X < 300$    | $X < 20$   |
|            | 营业收入(Y) | 万元   | $Y \geq 30000$  | $3000 \leq Y < 30000$  | $200 \leq Y < 3000$  | $Y < 200$  |
| 仓储业 *      | 从业人员(X) | 人    | $X \geq 200$    | $100 \leq X < 200$     | $20 \leq X < 100$    | $X < 20$   |
|            | 营业收入(Y) | 万元   | $Y \geq 30000$  | $1000 \leq Y < 30000$  | $100 \leq Y < 1000$  | $Y < 100$  |
| 邮政业        | 从业人员(X) | 人    | $X \geq 1000$   | $300 \leq X < 1000$    | $20 \leq X < 300$    | $X < 20$   |
|            | 营业收入(Y) | 万元   | $Y \geq 30000$  | $2000 \leq Y < 30000$  | $100 \leq Y < 2000$  | $Y < 100$  |
| 住宿业        | 从业人员(X) | 人    | $X \geq 300$    | $100 \leq X < 300$     | $10 \leq X < 100$    | $X < 10$   |
|            | 营业收入(Y) | 万元   | $Y \geq 10000$  | $2000 \leq Y < 10000$  | $100 \leq Y < 2000$  | $Y < 100$  |
| 餐饮业        | 从业人员(X) | 人    | $X \geq 300$    | $100 \leq X < 300$     | $10 \leq X < 100$    | $X < 10$   |
|            | 营业收入(Y) | 万元   | $Y \geq 10000$  | $2000 \leq Y < 10000$  | $100 \leq Y < 2000$  | $Y < 100$  |
| 信息传输业 *    | 从业人员(X) | 人    | $X \geq 2000$   | $100 \leq X < 2000$    | $10 \leq X < 100$    | $X < 10$   |
|            | 营业收入(Y) | 万元   | $Y \geq 100000$ | $1000 \leq Y < 100000$ | $100 \leq Y < 1000$  | $Y < 100$  |
| 软件和信息技术服务业 | 从业人员(X) | 人    | $X \geq 300$    | $100 \leq X < 300$     | $10 \leq X < 100$    | $X < 10$   |
|            | 营业收入(Y) | 万元   | $Y \geq 10000$  | $1000 \leq Y < 10000$  | $50 \leq Y < 1000$   | $Y < 50$   |
| 房地产开发经营    | 营业收入(Y) | 万元   | $Y \geq 200000$ | $1000 \leq Y < 200000$ | $100 \leq Y < 1000$  | $Y < 100$  |
|            | 资产总额(Z) | 万元   | $Z \geq 10000$  | $5000 \leq Z < 10000$  | $2000 \leq Z < 5000$ | $Z < 2000$ |
| 物业管理       | 从业人员(X) | 人    | $X \geq 1000$   | $300 \leq X < 1000$    | $100 \leq X < 300$   | $X < 100$  |
|            | 营业收入(Y) | 万元   | $Y \geq 5000$   | $1000 \leq Y < 5000$   | $500 \leq Y < 1000$  | $Y < 500$  |
| 租赁和商务服务业   | 从业人员(X) | 人    | $X \geq 300$    | $100 \leq X < 300$     | $10 \leq X < 100$    | $X < 10$   |
|            | 资产总额(Z) | 万元   | $Z \geq 120000$ | $8000 \leq Z < 120000$ | $100 \leq Z < 8000$  | $Z < 100$  |
| 其他未列明行业 *  | 从业人员(X) | 人    | $X \geq 300$    | $100 \leq X < 300$     | $10 \leq X < 100$    | $X < 10$   |

印



兴安建设有限公司 2026-04-11 19:50:22

# 资 产 负 债 表


会小企01表  
单位：元

2024年12月31日

编制单位：亦安建设有限公司

| 行次 | 资产   |      | 负债和所有者权益 |      |
|----|------|------|----------|------|
|    | 期末余额 | 年初余额 | 期末余额     | 年初余额 |
| 1  |      |      |          |      |
| 2  |      |      |          |      |
| 3  |      |      |          |      |
| 4  |      |      |          |      |
| 5  |      |      |          |      |
| 6  |      |      |          |      |
| 7  |      |      |          |      |
| 8  |      |      |          |      |
| 9  |      |      |          |      |
| 10 |      |      |          |      |
| 11 |      |      |          |      |
| 12 |      |      |          |      |
| 13 |      |      |          |      |
| 14 |      |      |          |      |
| 15 |      |      |          |      |
| 16 |      |      |          |      |
| 17 |      |      |          |      |
| 18 |      |      |          |      |
| 19 |      |      |          |      |
| 20 |      |      |          |      |
| 21 |      |      |          |      |
| 22 |      |      |          |      |
| 23 |      |      |          |      |
| 24 |      |      |          |      |
| 25 |      |      |          |      |
| 26 |      |      |          |      |
| 27 |      |      |          |      |
| 28 |      |      |          |      |
| 29 |      |      |          |      |
| 30 |      |      |          |      |
| 31 |      |      |          |      |
| 32 |      |      |          |      |
| 33 |      |      |          |      |
| 34 |      |      |          |      |
| 35 |      |      |          |      |
| 36 |      |      |          |      |
| 37 |      |      |          |      |
| 38 |      |      |          |      |
| 39 |      |      |          |      |
| 40 |      |      |          |      |
| 41 |      |      |          |      |
| 42 |      |      |          |      |
| 43 |      |      |          |      |
| 44 |      |      |          |      |
| 45 |      |      |          |      |
| 46 |      |      |          |      |
| 47 |      |      |          |      |
| 48 |      |      |          |      |
| 49 |      |      |          |      |
| 50 |      |      |          |      |
| 51 |      |      |          |      |
| 52 |      |      |          |      |
| 53 |      |      |          |      |

制表人：王利华  
财务负责人：王利华



亦安建设有限公司 2024 年 12 月 31 日


亦安建设有限公司 2024 年 12 月 31 日


## 利润表

会小企02表

| 编制单位: 亦安建设有限公司           | 2024年度 |                | 单位: 元         |
|--------------------------|--------|----------------|---------------|
| 项                        | 行次     | 本年累计金额         | 上年金额          |
| 一、营业收入                   | 1      | 164,435,819.98 | 63,743,399.00 |
| 减: 营业成本                  | 2      | 151,217,876.33 | 55,000,581.94 |
| 税金及附加                    | 3      | 287,231.42     | 128,731.10    |
| 销售费用                     | 4      | 200.00         | 6,580.00      |
| 管理费用                     | 5      | 10,938,853.58  | 6,139,837.21  |
| 其中: 研究费用                 | 6      | 6,741,868.62   | 4,139,568.75  |
| 财务费用                     | 7      | 7,016.28       | 84,448.18     |
| 其中: 利息费用(收入以“-”号填列)      | 8      | -5,604.55      | 0.00          |
| 加: 投资收益(损失以“-”号填列)       | 9      | 0.00           | 0.00          |
| 二、营业利润(亏损以“-”号填列)        | 10     | 1,984,642.37   | 2,383,220.57  |
| 加: 营业外收入                 | 11     | 9,627.70       | 0.00          |
| 其中: 政府补助                 | 12     | 0.00           | 0.00          |
| 减: 营业外支出                 | 13     | 7,736.30       | 0.00          |
| 三、利润总额(亏损总额以“-”号填列)      | 14     | 1,986,533.77   | 2,383,220.57  |
| 减: 所得税费用                 | 15     | 343,450.67     | 110,111.43    |
| 四、净利润(净亏损以“-”号填列)        | 16     | 1,643,083.10   | 2,273,109.14  |
| (一) 持续经营净利润(净亏损以“-”号填列)  | 17     | 0.00           | 0.00          |
| (二) 终止经营净利润(净亏损以“-”号填列)  | 18     | 0.00           | 0.00          |
| 五、其他综合收益的税后净额            | 19     | 0.00           | 0.00          |
| (一) 不能重分类进损益的其他综合收益      | 20     | 0.00           | 0.00          |
| 1. 重新计量设定受益计划净负债或净资产的变动  | 21     | 0.00           | 0.00          |
| 2. 权益法下不能转损益的其他综合收益      | 22     | 0.00           | 0.00          |
| (二) 将重分类进损益的其他综合收益       | 23     | 0.00           | 0.00          |
| 1. 权益法下可转损益的其他综合收益       | 24     | 0.00           | 0.00          |
| 2. 可供出售金融资产公允价值变动损益      | 25     | 0.00           | 0.00          |
| 3. 持有至到期投资重分类为可供出售金融资产损益 | 26     | 0.00           | 0.00          |
| 4. 现金流量套期损益的有效部分         | 27     | 0.00           | 0.00          |
| 5. 外币财务报表折算差额            | 28     | 0.00           | 0.00          |
| 六、综合收益总额                 | 29     | 1,643,083.10   | 2,273,109.14  |
| 七、每股收益                   | 30     | 0.00           | 0.00          |
| (一) 基本每股收益               | 31     | 0.00           | 0.00          |
| (二) 稀释每股收益               | 32     | 0.00           | 0.00          |
| 转作资本(或股本)的普通股股利          | 33     | 0.00           | 0.00          |

企业负责人: 

财务负责人: 

制表人: 



亦安建设有限公司 2026-04-11 19:50:22